



MANUAL DE USUARIO DE DECLARACIÓN  
DE PLANILLAS PARA REALIZAR  
TRANSACCIONES CON MÉXICO

---



Mayo 2019  
V 5.0

## ÍNDICE

DECLARACIÓN DE PLANILLAS DE RELACIÓN COMERCIAL .....	3
Ingreso a Página Web de AMM .....	3
Ingreso a Direct AMM.....	4
Selección de Planilla Intercambio .....	5
Ingreso de datos del Agente .....	6
Selección de campo para declarar Relación Comercial .....	6
Ingreso de datos de Relación Comercial.....	7
Grabación de planilla de Relación Comercial.....	7
Grabación de planilla de Relación Comercial.....	8
Modificación de planilla de Relación Comercial .....	8
Planilla de Relación Comercial.....	9
DECLARACIÓN DE PLANILLAS DE RELACIÓN DE CÓDIGOS.....	9
Ingreso al menú correspondiente .....	9
Ingreso de datos de Relación de Códigos.....	10
Impresión de planilla de Relación de Códigos .....	10
Planilla de Relación de Códigos.....	11
DECLARACIÓN DE TRANSACCIONES .....	11
Ingreso al menú correspondiente .....	11
Selección del tipo de transacción .....	12
Ingreso de fecha inicial de la transacción.....	12
Selección de tipo de transacción: Retiro o Inyección .....	13
Selección de Agente guatemalteco .....	13
Selección de equipos .....	14
Ingreso de datos del responsable de la transacción .....	15
Ingreso de detalle horario de potencia .....	15
Modificación de rango de datos .....	16
Confirmación o grabación de planilla .....	17
Validación de planilla.....	17
Grabación de planilla.....	17
CONFIRMACIÓN, ANULACIÓN, REIMPRESIÓN Y/O CORRECCIÓN DE PLANILLAS EN ESTADO “GRABADO” .....	18
Ingreso al menú correspondiente .....	18
Búsqueda de planilla .....	19
Selección de planilla.....	19
Confirmación de planilla.....	20
Anulación o reimpresión de planilla.....	20
HABILITACIÓN DE VENTANAS EMERGENTES.....	21

## DECLARACIÓN DE PLANILLAS DE RELACIÓN COMERCIAL

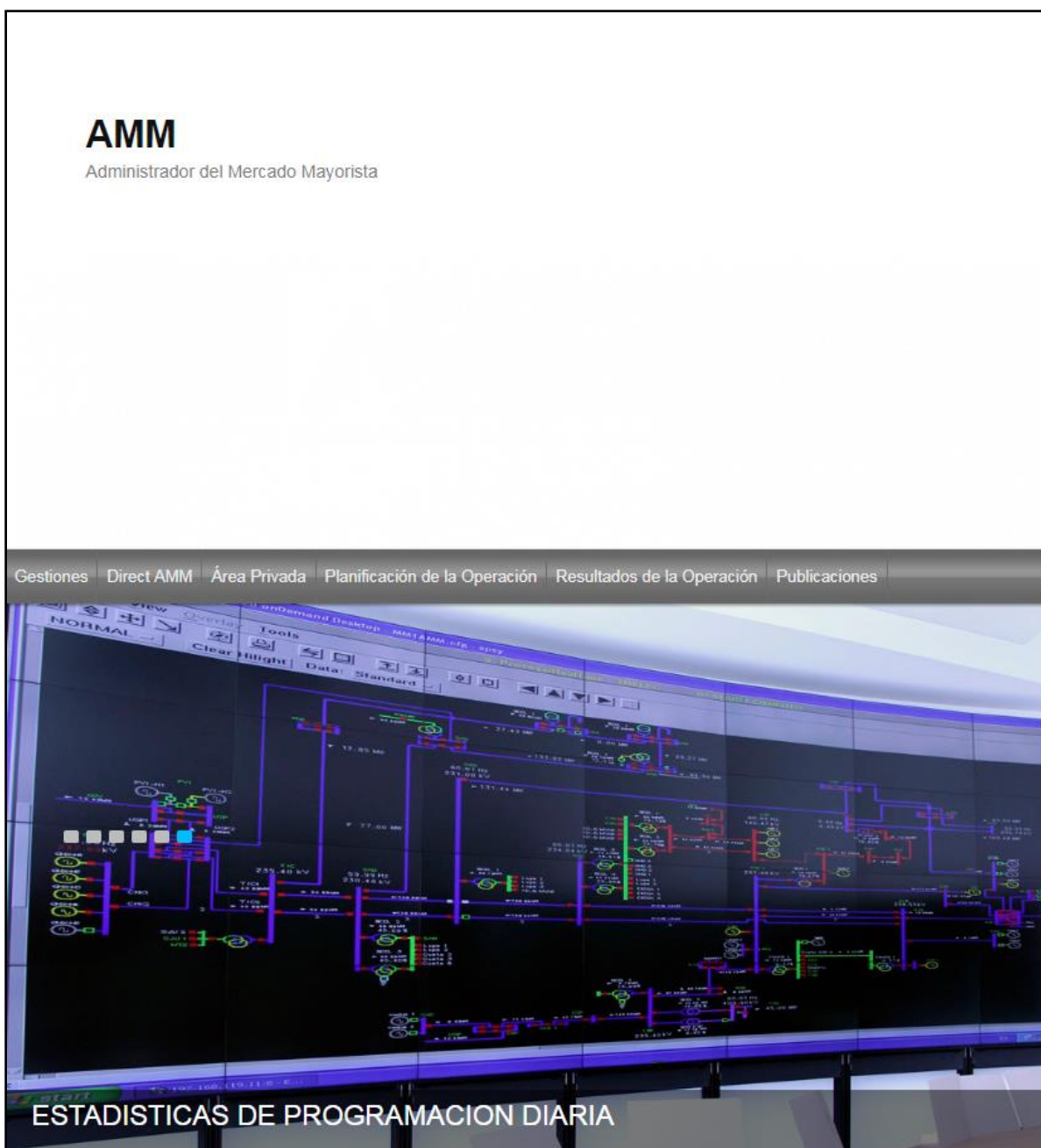
A continuación, se detallan los pasos a seguir para la declaración de las planillas de relación comercial entre Agentes de Guatemala y Agentes de México.

### Paso No. 1

Ingresar a la Página Web del AMM:

<https://www.amm.org.gt/portal/>

Se mostrará la siguiente pantalla:




## Paso No. 2

En el menú de la parte superior de la página de Inicio, seleccionar la opción “Direct AMM”:



Al ingresar a la opción indicada, se mostrará la siguiente pantalla:




### Paso No. 3

Seleccionar la pestaña “Planillas Intercambio” e ingresar a la opción “Contratos Intercambio México”:



Al ingresar a la opción seleccionada aparecerá la siguiente pantalla:



Administrador del Mercado Mayorista  
Guatemala

Aplicaciones Direct@MM  
Inicio de sesión

Indique usuario, clave y token para iniciar sesión

Usuario/Usuario

Contraseña/Clave

Aceptar Cancelar


▸ Soft Token

▸ Token Físico

El uso no autorizado de esta dirección está prohibido y puede estar sujeto a acciones civiles y penales.  
El uso no autorizado de este sitio esta prohibido.


#### Paso No. 4

Ingresar “**Usuario**”, “**Contraseña**” y “**Soft Token**”. Se mostrará la siguiente pantalla:



#### Paso No. 5

Ingresar al menú “**Intercambio México/Relación Comercial/Declaración Planillas de Relación Comercial**”, como se muestra en la siguiente imagen:



## Paso No. 6

Para crear la relación comercial en el sistema, la aplicación solicita los siguientes datos:

- Nombre del Agente de Guatemala.
- Nombre del Agente de México (se selecciona de una lista desplegable).
- Fecha de inicio y fecha de final de la relación comercial.

Se muestra la siguiente pantalla con los datos ingresados:

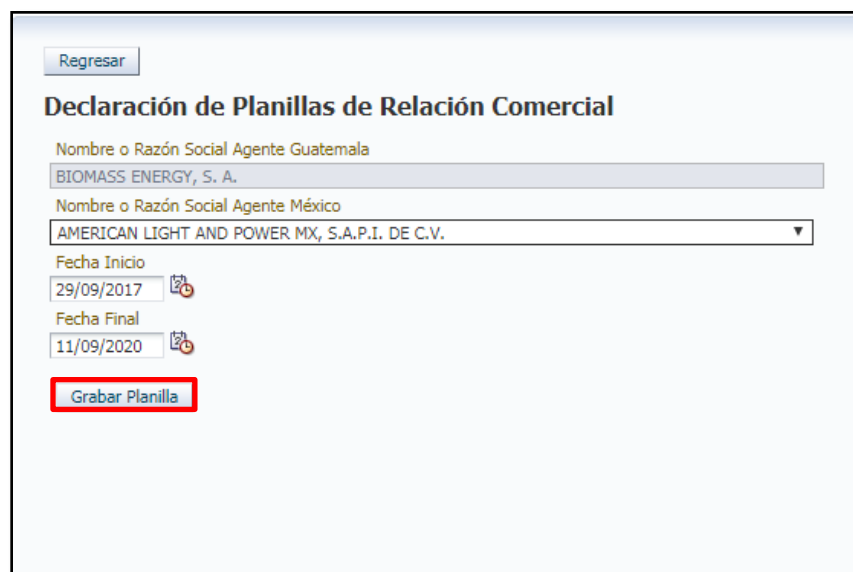


The screenshot displays two side-by-side views of the 'Declaración de Planillas de Relación Comercial' form. The left view shows the input fields: 'Nombre o Razón Social Agente Guatemala' (BIOMASS ENERGY, S. A.), 'Nombre o Razón Social Agente México' (AMERICAN LIGHT AND POWER MX, S.A.P.I. DE C.V.), 'Fecha Inicio' (29/09/2017), and 'Fecha Final' (11/09/2020). The right view shows the same form with the dropdown menu for 'Nombre o Razón Social Agente México' open, listing various agents such as AMERICAN LIGHT AND POWER MX, S.A.P.I. DE C.V., AMPPER ENERGIA, S.A.P.I. DE C.V., and others. Red arrows indicate the flow of data entry and the selection process.

Si algún Agente de México no se encuentra en la lista desplegable, se debe consultar a los Ingenieros de Programación Diaria para corroborar la información.

## Paso No. 7

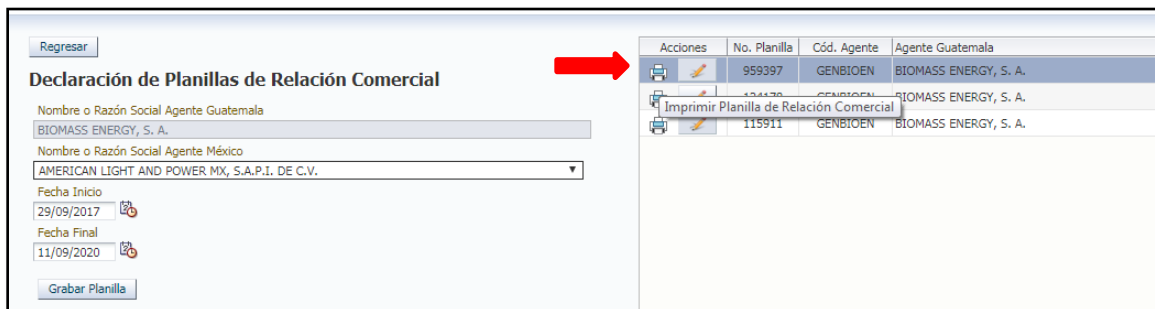
Una vez ingresados los datos del Paso No. 5, se debe seleccionar “**Grabar Planilla**” para grabar la información:



The screenshot shows the 'Declaración de Planillas de Relación Comercial' form with the 'Grabar Planilla' button highlighted with a red box. The form contains the same data as in the previous screenshot: 'Nombre o Razón Social Agente Guatemala' (BIOMASS ENERGY, S. A.), 'Nombre o Razón Social Agente México' (AMERICAN LIGHT AND POWER MX, S.A.P.I. DE C.V.), 'Fecha Inicio' (29/09/2017), and 'Fecha Final' (11/09/2020).

## Paso No. 8

Una vez creada la planilla de relación comercial, esta se podrá consultar seleccionando el botón “Imprimir Planilla de Relación Comercial”:



Regresar

### Declaración de Planillas de Relación Comercial



Nombre o Razón Social Agente Guatemala  
BIOMASS ENERGY, S. A.

Nombre o Razón Social Agente México  
AMERICAN LIGHT AND POWER MX, S.A.P.I. DE C.V.

Fecha Inicio  
29/09/2017

Fecha Final  
11/09/2020

Grabar Planilla

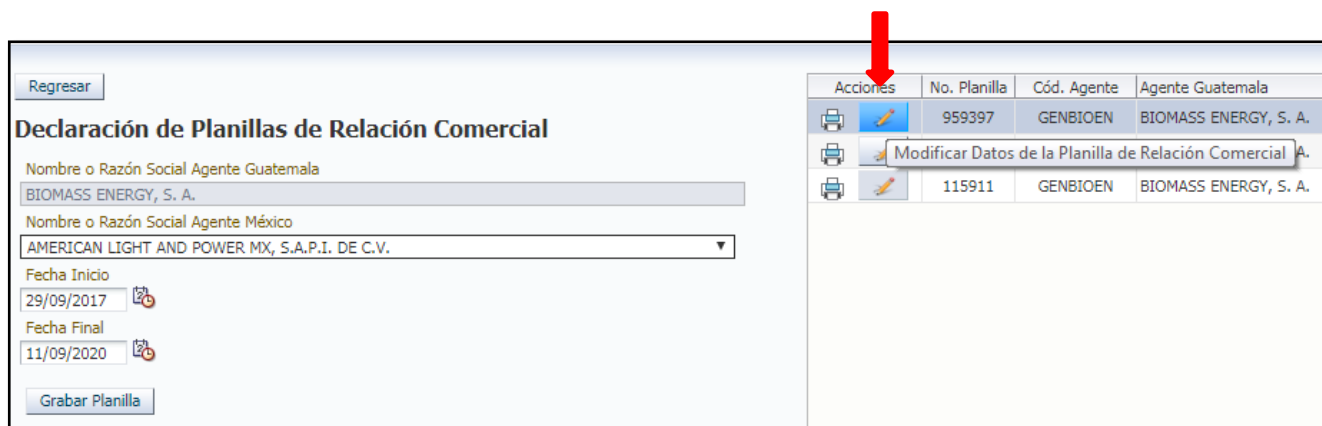
Acciones	No. Planilla	Cód. Agente	Agente Guatemala
	959397	GENBIOEN	BIOMASS ENERGY, S. A.
	115911	GENBIOEN	BIOMASS ENERGY, S. A.

Al imprimir la planilla de relación comercial, esta puede estar en diferentes estados, los cuales son:

- **Confirmada:** el personal de Programación Diaria verificó toda la información y confirmó con CENACE la relación comercial.
- **Ingresada:** el agente ingresó la planilla de relación comercial pero aún no ha sido verificada por el personal de Programación Diaria o CENACE no ha confirmado la relación comercial.
- **Anulada:** la planilla de relación comercial fue verificada, pero se detectaron errores o la relación comercial no fue confirmada por CENACE, etc. La planilla deberá indicar el motivo por el cual fue anulada.

## Paso No. 9

Si la planilla de relación comercial presenta estado de “Ingresada” o “Anulada”, el Agente podrá realizar modificaciones a dicha planilla las cuales se realizarán y grabarán haciendo uso de la opción “Modificar Datos de la Planilla de Relación Comercial”:



Regresar

### Declaración de Planillas de Relación Comercial





Nombre o Razón Social Agente Guatemala  
BIOMASS ENERGY, S. A.

Nombre o Razón Social Agente México  
AMERICAN LIGHT AND POWER MX, S.A.P.I. DE C.V.

Fecha Inicio  
29/09/2017

Fecha Final  
11/09/2020

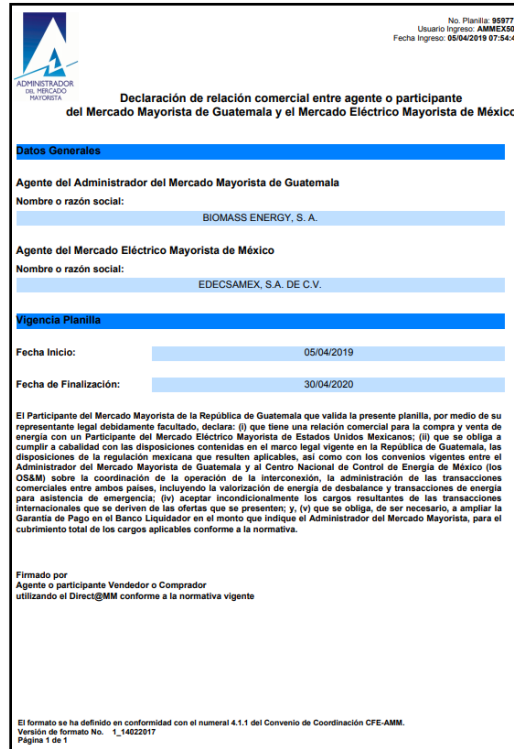
Grabar Planilla

Acciones	No. Planilla	Cód. Agente	Agente Guatemala
 	959397	GENBIOEN	BIOMASS ENERGY, S. A.
	Modificar Datos de la Planilla de Relación Comercial		
	115911	GENBIOEN	BIOMASS ENERGY, S. A.



## Paso No. 10

Se muestra a continuación la Planilla de Relación Comercial ingresada y confirmada:



No. Planilla: 959771  
Usuario Ingreso: AMMEX005  
Fecha Ingreso: 05/04/2019 07:54:49

**ADMINISTRADOR DEL MERCADO MAYORISTA**

**Declaración de relación comercial entre agente o participante del Mercado Mayorista de Guatemala y el Mercado Eléctrico Mayorista de México**

**Datos Generales**

**Agente del Administrador del Mercado Mayorista de Guatemala**  
Nombre o razón social: BIOMASS ENERGY, S. A.

**Agente del Mercado Eléctrico Mayorista de México**  
Nombre o razón social: EDECSAMEX, S.A. DE C.V.

**Vigencia Planilla**

Fecha Inicio: 05/04/2019  
Fecha de Finalización: 30/04/2020

El Participante del Mercado Mayorista de la República de Guatemala que valida la presente planilla, por medio de su representante legal debidamente facultado, declara: (i) que tiene una relación comercial para la compra y venta de energía con un Participante del Mercado Eléctrico Mayorista de Estados Unidos Mexicanos; (ii) que se obliga a cumplir a cabalidad con las disposiciones contenidas en el marco legal vigente en la República de Guatemala, las disposiciones de la regulación mexicana que resulten aplicables, así como con los convenios vigentes entre el Administrador del Mercado Mayorista de Guatemala y el Centro Nacional de Control de Energía de México (los OSM) sobre la coordinación de la operación de la interconexión, la administración de las transacciones comerciales entre ambos países, incluyendo la valorización de energía de desbalance y transacciones de energía para asistencia de emergencia; (iv) aceptar incondicionalmente los cargos resultantes de las transacciones internacionales que se deriven de las ofertas que se presenten; y, (v) que se obliga, de ser necesario, a ampliar la Garantía de Pago en el Banco Liquidador en el monto que indique el Administrador del Mercado Mayorista, para el cubrimiento total de los cargos aplicables conforme a la normativa.

Firmado por  
Agente o participante Vendedor o Comprador  
utilizando el Direct@MM conforme a la normativa vigente

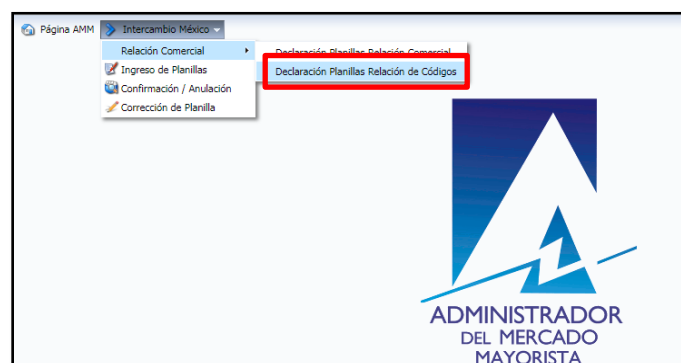
El formato se ha definido en conformidad con el numeral 4.1.1 del Convenio de Coordinación CFE-AMM.  
Versión de formato No. "\_14022017"  
Página 1 de 1

## DECLARACIÓN DE PLANILLAS DE RELACIÓN DE CÓDIGOS

A continuación, se detallan los pasos a seguir para la declaración de las planillas de relación de Códigos entre Agentes de Guatemala y Agentes de México.

### Paso No. 1

Realizar los Pasos del No. 1 al No. 4 indicados en el proceso de Declaración de Relaciones Comerciales. El siguiente paso es crear la relación de códigos, para lo cual es necesaria la existencia de la planilla de relación comercial creada con anterioridad. Se debe seleccionar el menú “**Intercambio México/Relación Comercial/Declaración Planillas Relación de Códigos**”:

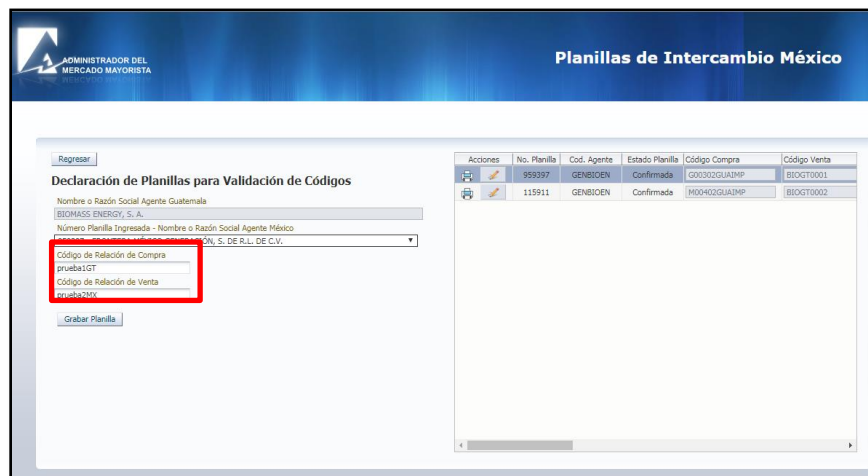


## Paso No. 2

Los datos solicitados por el sistema para la creación de relación de códigos son los siguientes:

- Nombre del Agente de México.
- Planilla de Inicio de Relación Comercial.
- Código de Compra.
- Código de Venta.

El Agente mexicano deberá proporcionar el respectivo código de venta o compra, de lo contrario, el Agente guatemalteco deberá crear dicho código:



**Planillas de Intercambio México**

Regresar

**Declaración de Planillas para Validación de Códigos**



Nombre o Razón Social Agente Guatemala  
BIOMASS ENERGY, S. A.

Número Planilla Ingresada - Nombre o Razón Social Agente México  
959397 - FRONTERA MÉXICO GENERACIÓN, S. DE R.L. DE C.V.

Código de Relación de Compra  
prueba1GT

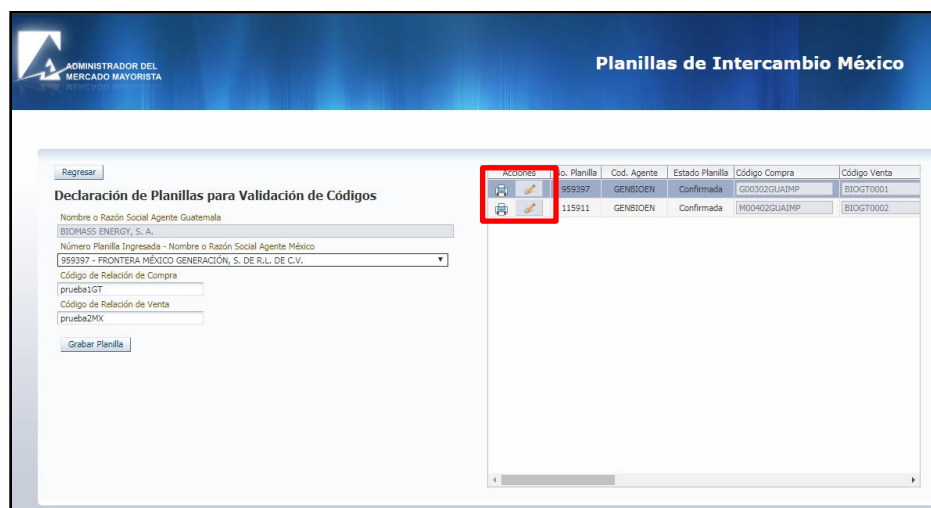
Código de Relación de Venta  
prueba2MX

Grabar Planilla

Acciones	No. Planilla	Cod. Agente	Estado Planilla	Código Compra	Código Venta
	959397	GENBIOEN	Confirmada	G00302GUAIMP	BIOGT0001
	115911	GENBIOEN	Confirmada	M00402GUAIMP	BIOGT0002

## Paso No. 3

Para imprimir y editar las planillas de relación de códigos, se realiza el mismo procedimiento indicado en la creación de relaciones comerciales, siempre y cuando el personal de Programación Diaria no haya validado o confirmado estas planillas:



**Planillas de Intercambio México**

Regresar

**Declaración de Planillas para Validación de Códigos**





Nombre o Razón Social Agente Guatemala  
BIOMASS ENERGY, S. A.

Número Planilla Ingresada - Nombre o Razón Social Agente México  
959397 - FRONTERA MÉXICO GENERACIÓN, S. DE R.L. DE C.V.

Código de Relación de Compra  
prueba1GT


Código de Relación de Venta  
prueba2MX

Grabar Planilla

Acciones	No. Planilla	Cod. Agente	Estado Planilla	Código Compra	Código Venta
 	959397	GENBIOEN	Confirmada	G00302GUAIMP	BIOGT0001
 	115911	GENBIOEN	Confirmada	M00402GUAIMP	BIOGT0002

## Paso No. 4

Se muestra a continuación la Planilla de Relación de Códigos ingresada y confirmada:



No. Planilla: 959771  
 Usuario Ingreso: AMMEX205  
 Fecha Ingreso: 05/04/2019 17:54:49

**Planilla para validación de relación de códigos entre agentes o participantes del Mercado Mayorista de Guatemala y el Mercado Eléctrico Mayorista de México**

**Datos Generales**

Agente del Administrador del Mercado Mayorista de Guatemala  
 Nombre o razón social: BIOMASS ENERGY, S. A.

Agente del Mercado Eléctrico Mayorista de México  
 Nombre o razón social: EDECSAMEX, S.A. DE C.V.

**Relación de Códigos**

Compra	Venta	Tipo Transacción
M01302QUAMP	BIOGT0003	CONTRATO NO FIRME DE CORTO PLAZO

El Participante del Mercado Mayorista de la República de Guatemala que valida la presente planilla, por medio de su representante legal debidamente facultado, declara: (i) que tiene una relación comercial para la compra y venta de energía con un Participante del Mercado Eléctrico Mayorista de Estados Unidos Mexicanos, cuya transacción queda identificada con los códigos de relación aquí definidos; (ii) que se obliga a cumplir a cabalidad con las disposiciones contenidas en el marco legal vigente en la República de Guatemala, las disposiciones de la regulación mexicana que resulten aplicables, así como con los convenios vigentes entre el Administrador del Mercado Mayorista de Guatemala y el Centro Nacional de Control de Energía de México (los CC&M) sobre la coordinación de la operación de la interconexión, la administración de las transacciones comerciales entre ambos países, incluyendo la valorización de energía de desbalance y transacciones de energía para asistencia de emergencia; (iv) aceptar incondicionalmente los cargos resultantes de las transacciones internacionales que se deriven de las ofertas que se presenten; y, (v) que se obliga, de ser necesario, a ampliar la Garantía de Pago en el Banco Liquidador en el monto que indique el Administrador del Mercado Mayorista, para el cubrimiento total de los cargos aplicables conforme a la normativa.


El formato se ha definido en conformidad con el numeral 4.1.1 del Convenio de Coordinación CFE-AMM. Versión de formato No. 1\_14022017

## DECLARACIÓN DE TRANSACCIONES

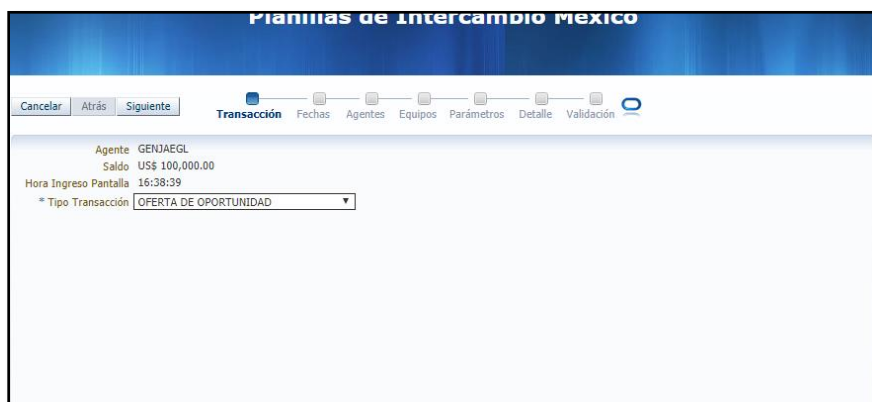
A continuación, se detallan los pasos a seguir para la declaración de ofertas de oportunidad entre Agentes de Guatemala y Agentes de México.

### Paso No. 1

Realizar los Pasos del No. 1 al No. 4 indicados en el proceso de Declaración de Relaciones Comerciales. Seleccionar el menú **“Intercambio México/Ingreso de Planillas”**:



Se mostrará la siguiente pantalla:



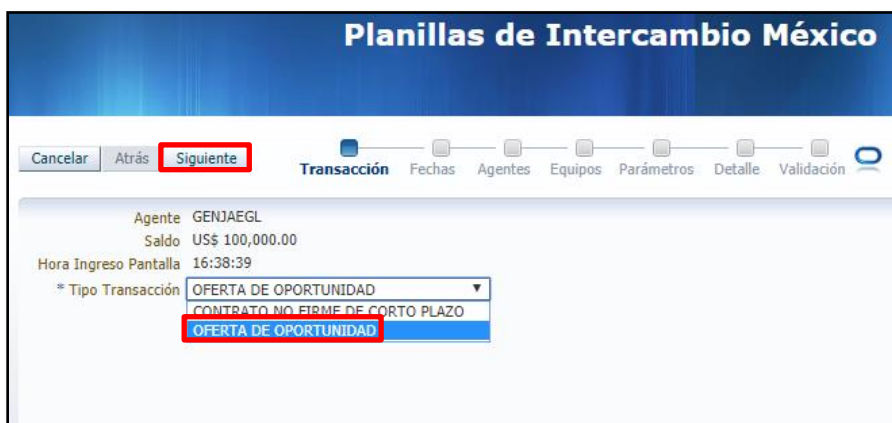
**Planillas de Intercambio México**

Cancelar Atrás **Siguiete** Transacción Fechas Agentes Equipos Parámetros Detalle Validación

Agente GENJA EGL  
Saldo US\$ 100,000.00  
Hora Ingreso Pantalla 16:38:39  
\* Tipo Transacción OFERTA DE OPORTUNIDAD

## Paso No. 2

Seleccionar el tipo de transacción “Oferta de Oportunidad” o “Contrato No Firme de Corto Plazo” y posteriormente seleccionar la opción “Siguiete”:



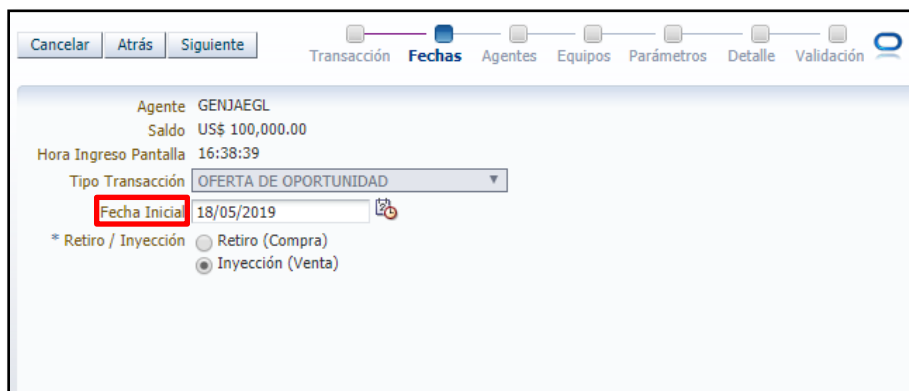
**Planillas de Intercambio México**

Cancelar Atrás **Siguiete** Transacción Fechas Agentes Equipos Parámetros Detalle Validación

Agente GENJA EGL  
Saldo US\$ 100,000.00  
Hora Ingreso Pantalla 16:38:39  
\* Tipo Transacción OFERTA DE OPORTUNIDAD  
CONTRATO NO FIRME DE CORTO PLAZO  
**OFERTA DE OPORTUNIDAD**

## Paso No. 3

Seleccionar la fecha de inicio de vigencia de la transacción en la opción “Fecha Inicial”:

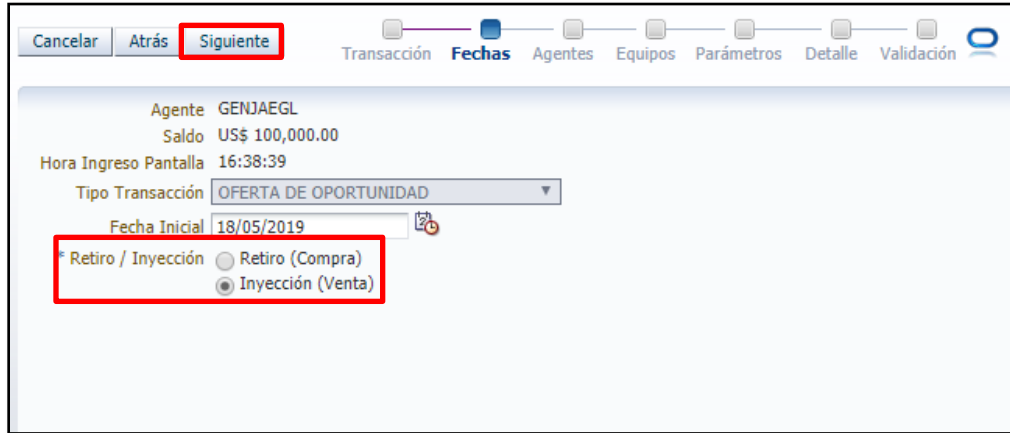


Cancelar Atrás Siguiete Transacción **Fechas** Agentes Equipos Parámetros Detalle Validación

Agente GENJA EGL  
Saldo US\$ 100,000.00  
Hora Ingreso Pantalla 16:38:39  
Tipo Transacción OFERTA DE OPORTUNIDAD  
**Fecha Inicial** 18/05/2019  
\* Retiro / Inyección  Retiro (Compra)  Inyección (Venta)

#### Paso No. 4

Seleccionar si la transacción será de “Retiro/Compra” o “Inyección/Venta”; seguidamente seleccionar la opción “**Siguiente**”:



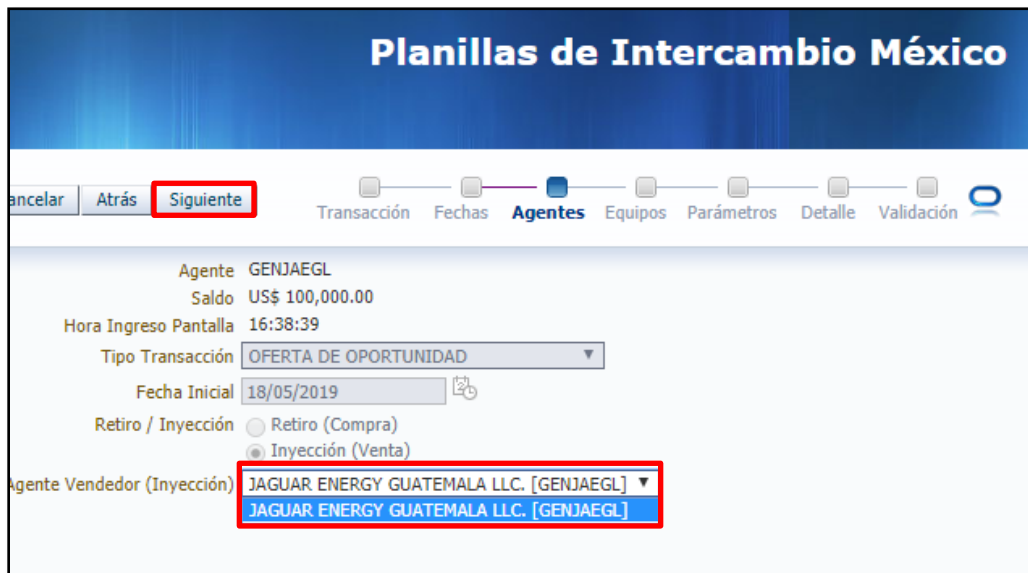
Cancelar Atrás **Siguiete** Transacción Fechas Agentes Equipos Parámetros Detalle Validación

Agente GENJAEGL  
Saldo US\$ 100,000.00  
Hora Ingreso Pantalla 16:38:39  
Tipo Transacción OFERTA DE OPORTUNIDAD  
Fecha Inicial 18/05/2019

\* Retiro / Inyección  Retiro (Compra)  Inyección (Venta)

#### Paso No. 5

Seleccionar el Agente guatemalteco vendedor o comprador de energía; seguidamente seleccionar la opción “**Siguiente**”:



Planillas de Intercambio México

Cancelar Atrás **Siguiete** Transacción Fechas Agentes Equipos Parámetros Detalle Validación

Agente GENJAEGL  
Saldo US\$ 100,000.00  
Hora Ingreso Pantalla 16:38:39  
Tipo Transacción OFERTA DE OPORTUNIDAD  
Fecha Inicial 18/05/2019

Retiro / Inyección  Retiro (Compra)  Inyección (Venta)

Agente Vendedor (Inyección) JAGUAR ENERGY GUATEMALA LLC. [GENJAEGL] **JAGUAR ENERGY GUATEMALA LLC. [GENJAEGL]**

## Paso No. 6

Seleccionar los equipos asociados a los Agentes involucrados en la transacción:



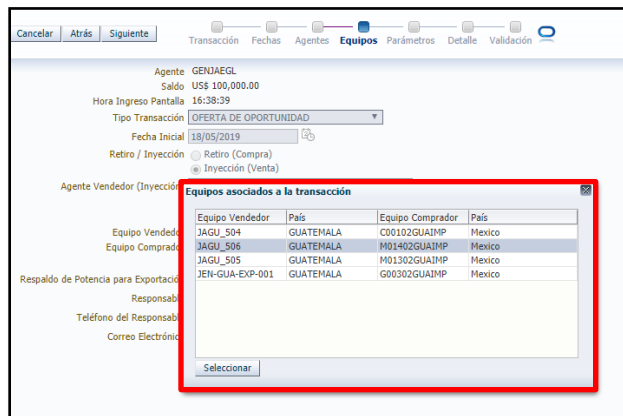
Planillas de Intercambio México

Cancelar Atrás Siguiente

Transacción Fechas Agentes Equipos Parámetros Detalle Validación

Agente GENJAEGL  
Saldo US\$ 100,000.00  
Hora Ingreso Pantalla 16:38:39  
Tipo Transacción OFERTA DE OPORTUNIDAD  
Fecha Inicial 18/05/2019  
Retiro / Inyección Retiro (Compra) Inyección (Venta)  
Agente Vendedor (Inyección) JAGUAR ENERGY GUATEMALA LLC. [GENJAEGL]  
Lista de Equipos  
Equipo Vendedor País  
Equipo Comprador País  
Respaldo de Potencia para Exportación Excedente de Oferta Firme Total  
Responsable  
Teléfono del Responsable  
Correo Electrónico

Se mostrará la siguiente pantalla con el listado de equipos disponibles (relaciones de códigos confirmadas):

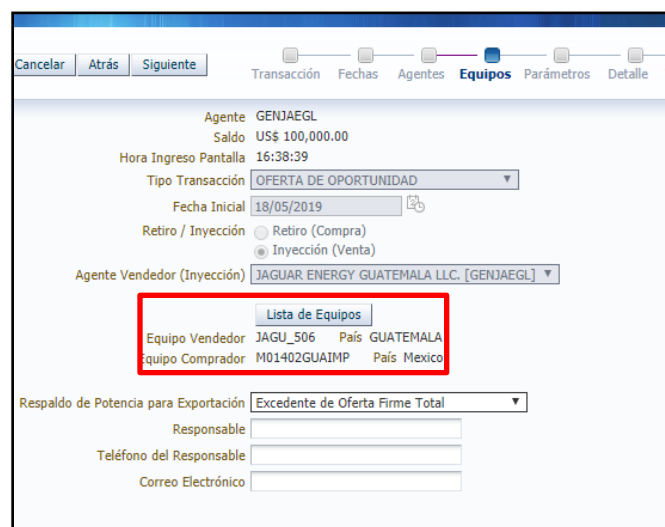


Cancelar Atrás Siguiente

Transacción Fechas Agentes Equipos Parámetros Detalle Validación

Agente GENJAEGL  
Saldo US\$ 100,000.00  
Hora Ingreso Pantalla 16:38:39  
Tipo Transacción OFERTA DE OPORTUNIDAD  
Fecha Inicial 18/05/2019  
Retiro / Inyección Retiro (Compra) Inyección (Venta)  
Agente Vendedor (Inyección) JAGUAR ENERGY GUATEMALA LLC. [GENJAEGL]  
Lista de Equipos  
Equipos asociados a la transacción  
Equipo Vendedor País Equipo Comprador País  
JAGU\_504 GUATEMALA G001032GUAIMP Mexico  
JAGU\_506 GUATEMALA M01402GUAIMP Mexico  
JAGU\_505 GUATEMALA M01302GUAIMP Mexico  
JEN-GUA-EXP-001 GUATEMALA G00302GUAIMP Mexico  
Respaldo de Potencia para Exportación Excedente de Oferta Firme Total  
Responsable  
Teléfono del Responsable  
Correo Electrónico  
Seleccionar

A continuación, se mostrará la siguiente pantalla donde se muestran los equipos seleccionados



Cancelar Atrás Siguiente

Transacción Fechas Agentes Equipos Parámetros Detalle Va

Agente GENJAEGL  
Saldo US\$ 100,000.00  
Hora Ingreso Pantalla 16:38:39  
Tipo Transacción OFERTA DE OPORTUNIDAD  
Fecha Inicial 18/05/2019  
Retiro / Inyección Retiro (Compra) Inyección (Venta)  
Agente Vendedor (Inyección) JAGUAR ENERGY GUATEMALA LLC. [GENJAEGL]  
Lista de Equipos  
Equipo Vendedor JAGU\_506 País GUATEMALA  
Equipo Comprador M01402GUAIMP País Mexico  
Respaldo de Potencia para Exportación Excedente de Oferta Firme Total  
Responsable  
Teléfono del Responsable  
Correo Electrónico

### Paso No. 7

Ingresar el “**Respaldo**” de potencia de la transacción, en caso de ser una transacción de exportación; ingresar nombre del “**Responsable**” de la transacción, su respectivo número de teléfono y correo electrónico. Seguidamente seleccionar la opción “**Siguiente**”:

Respaldo de Potencia para Exportación	Excedente de Oferta Firme Total
Responsable	Programación Diaria
Teléfono del Responsable	40404040
Correo Electrónico	agente@agente.com

### Paso No. 8

Ingresar el detalle de potencia horaria asociada a la transacción (si la oferta es de “**Importación/Compra**” se deben ingresar los CVG’s asociados). Seguidamente seleccionar la opción “**Siguiente**”:

Valores Iniciales para el Detalle	
Potencia MW	5.0

Se mostrará la siguiente pantalla:

Cancel	Atrás	Siguiente	Transacción	Fechas	Agentes	Equipos	Parámetros	Detalle	Validación																																																																											
<p>Agente GENJAEG</p> <p>Saldo US\$ 100,000.00</p> <p>Hora Ingreso Pantalla 16:38:39</p> <p>Tipo Transacción OFERTA DE OPORTUNIDAD</p> <p>Fecha Inicial 18/05/2019</p> <p>Retiro / Inyección <input type="radio"/> Retiro (Compra) <input checked="" type="radio"/> Inyección (Venta)</p> <p>Agente Vendedor (Inyección) JAGUAR ENERGY GUATEMALA LLC. [GENJAEG]</p> <p>Equipo Vendedor JAGU_506 País GUATEMALA</p> <p>Equipo Comprador M01402GUAIMP País Mexico</p> <p>Respaldo de Potencia para Exportación Excedente de Oferta Firme Total</p> <p>Responsable PROGRAMACIÓN DIARIA</p> <p>Teléfono del Responsable 40404040</p> <p>Correo Electrónico agente@agente.com</p> <p>Confirmar Planilla <input checked="" type="radio"/> Si <input type="radio"/> No</p> <p><a href="#">Modificar Rango</a></p>			<table border="1"> <thead> <tr> <th>Hora</th> <th>Potencia MW</th> <th>Punto de Entrega</th> </tr> </thead> <tbody> <tr><td>0.00</td><td>5.00</td><td>LBR-400</td></tr> <tr><td>1.00</td><td>5.00</td><td>LBR-400</td></tr> <tr><td>2.00</td><td>5.00</td><td>LBR-400</td></tr> <tr><td>3.00</td><td>5.00</td><td>LBR-400</td></tr> <tr><td>4.00</td><td>5.00</td><td>LBR-400</td></tr> <tr><td>5.00</td><td>5.00</td><td>LBR-400</td></tr> <tr><td>6.00</td><td>5.00</td><td>LBR-400</td></tr> <tr><td>7.00</td><td>5.00</td><td>LBR-400</td></tr> <tr><td>8.00</td><td>5.00</td><td>LBR-400</td></tr> <tr><td>9.00</td><td>5.00</td><td>LBR-400</td></tr> <tr><td>10.00</td><td>5.00</td><td>LBR-400</td></tr> <tr><td>11.00</td><td>5.00</td><td>LBR-400</td></tr> <tr><td>12.00</td><td>5.00</td><td>LBR-400</td></tr> <tr><td>13.00</td><td>5.00</td><td>LBR-400</td></tr> <tr><td>14.00</td><td>5.00</td><td>LBR-400</td></tr> <tr><td>15.00</td><td>5.00</td><td>LBR-400</td></tr> <tr><td>16.00</td><td>5.00</td><td>LBR-400</td></tr> <tr><td>17.00</td><td>5.00</td><td>LBR-400</td></tr> <tr><td>18.00</td><td>5.00</td><td>LBR-400</td></tr> <tr><td>19.00</td><td>5.00</td><td>LBR-400</td></tr> <tr><td>20.00</td><td>5.00</td><td>LBR-400</td></tr> <tr><td>21.00</td><td>5.00</td><td>LBR-400</td></tr> <tr><td>22.00</td><td>5.00</td><td>LBR-400</td></tr> <tr><td>23.00</td><td>5.00</td><td>LBR-400</td></tr> </tbody> </table>							Hora	Potencia MW	Punto de Entrega	0.00	5.00	LBR-400	1.00	5.00	LBR-400	2.00	5.00	LBR-400	3.00	5.00	LBR-400	4.00	5.00	LBR-400	5.00	5.00	LBR-400	6.00	5.00	LBR-400	7.00	5.00	LBR-400	8.00	5.00	LBR-400	9.00	5.00	LBR-400	10.00	5.00	LBR-400	11.00	5.00	LBR-400	12.00	5.00	LBR-400	13.00	5.00	LBR-400	14.00	5.00	LBR-400	15.00	5.00	LBR-400	16.00	5.00	LBR-400	17.00	5.00	LBR-400	18.00	5.00	LBR-400	19.00	5.00	LBR-400	20.00	5.00	LBR-400	21.00	5.00	LBR-400	22.00	5.00	LBR-400	23.00	5.00	LBR-400
Hora	Potencia MW	Punto de Entrega																																																																																		
0.00	5.00	LBR-400																																																																																		
1.00	5.00	LBR-400																																																																																		
2.00	5.00	LBR-400																																																																																		
3.00	5.00	LBR-400																																																																																		
4.00	5.00	LBR-400																																																																																		
5.00	5.00	LBR-400																																																																																		
6.00	5.00	LBR-400																																																																																		
7.00	5.00	LBR-400																																																																																		
8.00	5.00	LBR-400																																																																																		
9.00	5.00	LBR-400																																																																																		
10.00	5.00	LBR-400																																																																																		
11.00	5.00	LBR-400																																																																																		
12.00	5.00	LBR-400																																																																																		
13.00	5.00	LBR-400																																																																																		
14.00	5.00	LBR-400																																																																																		
15.00	5.00	LBR-400																																																																																		
16.00	5.00	LBR-400																																																																																		
17.00	5.00	LBR-400																																																																																		
18.00	5.00	LBR-400																																																																																		
19.00	5.00	LBR-400																																																																																		
20.00	5.00	LBR-400																																																																																		
21.00	5.00	LBR-400																																																																																		
22.00	5.00	LBR-400																																																																																		
23.00	5.00	LBR-400																																																																																		





### Paso No. 10

“Confirmar” o “Grabar” la planilla. Si se desea que la planilla posea estatus de “Confirmada”, seleccionar “Si” en la opción “Confirmar Planilla”; si se selecciona “No” y se continúa con el proceso, la planilla poseerá estatus “Grabado”:

Confirmar Planilla	<input checked="" type="radio"/> Si	16.00	4.00	LBR-40
	<input type="radio"/> No	17.00	5.00	LBR-40
		18.00	5.00	LBR-40
		19.00	5.00	LBR-40
		20.00	5.00	LBR-40
		21.00	5.00	LBR-40
		22.00	5.00	LBR-40
		23.00	5.00	LBR-40

Modificar Rango

### Paso No. 11

Validar la planilla. Se debe seleccionar la opción “Siguiente”. Si la validación fue exitosa, se mostrará el siguiente mensaje:

Planillas de Intercambio México

Cancelar Atrás Siguiente

Transacción Fechas Agentes Equipos Parámetros Detalle

**Validación Comercial Exitosa. Grabe para finalizar**

Hora Potencia Pre

### Paso No. 12

Grabar la planilla. Seleccionar la opción “Grabar”:

Exportación		13.00	5.00
Responsable	PROGRAMACIÓN DIARIA	14.00	5.00
Teléfono del Responsable	40404040	15.00	5.00
Correo Electrónico	agente@agente.com	16.00	5.00
Estatus	Confirmada	17.00	5.00
	<b>Grabar</b>	18.00	5.00
		19.00	5.00
		20.00	5.00
		21.00	5.00
		22.00	5.00
		23.00	5.00


Se mostrará la planilla grabada, la cual se puede imprimir o guardar según desee el usuario de la aplicación.

## CONFIRMACIÓN, ANULACIÓN, REIMPRESIÓN Y/O CORRECCIÓN DE PLANILLAS EN ESTADO “GRABADO”

A continuación, se detalla el proceso para realizar modificaciones a planillas que poseen estatus de “Grabado”.

### Paso No. 1

Para confirmar la planilla que posee estatus “Grabado”, ingresar al menú “Intercambio México/Confirmación / Anulación” luego de repetir los Pasos No. 1 al No. 4 del proceso de Ingreso de Relaciones Comerciales:



Se mostrará la siguiente pantalla:



The screenshot shows the 'Confirmación / Anulación / Aceptación de planillas de Intercambio México' form. The header includes the logo and the text 'ADMINISTRADOR DEL MERCADO MAYORISTA' and 'Planillas de Intercambio México'. The form title is 'Confirmación / Anulación / Aceptación de planillas de Intercambio México'. There is a 'Regresar' button. A note states: '\*Para seleccionar "todos" deje los campos vacíos.' The form contains the following fields: 'No. Planilla', 'Fecha Inicial', 'Fecha Final', and 'No. Transacción'. There is a 'Consultar' button.

## Paso No. 2

Buscar la planilla. Seleccionar la opción “Consultar”:



ADMINISTRADOR DEL MERCADO MAYORISTA

Planillas de Intercambio México

Confirmación / Anulación / Aceptación de planillas de Intercambio México

Regresar

\*Para seleccionar "todos" deje los campos vacíos.

No. Planilla

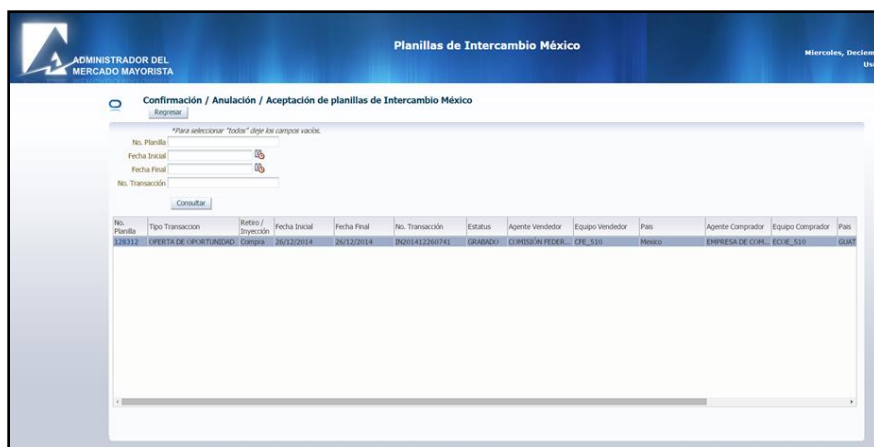
Fecha Inicial

Fecha Final

No. Transacción

Consultar

Se mostrará la siguiente pantalla:



ADMINISTRADOR DEL MERCADO MAYORISTA

Planillas de Intercambio México

Miércoles, 26 de Diciembre de 2014 11:00 AM

Confirmación / Anulación / Aceptación de planillas de Intercambio México

Regresar

\*Para seleccionar "todos" deje los campos vacíos.

No. Planilla

Fecha Inicial

Fecha Final

No. Transacción

Consultar

No. Planilla	Tipo Transacción	Retiro / Inyección	Fecha Inicial	Fecha Final	No. Transacción	Estatus	Agente Vendedor	Equipo Vendedor	País	Agente Comprador	Equipo Comprador	País
128312	OFERTA DE OPORTUNIDAD	Compra	26/12/2014	26/12/2014	IN201412260741	GRABADO	COMISION FEDERAL	CPE_S10	México	EMPRESA DE COM.	ECOM_S10	USA

## Paso No. 3

Seleccionar el link del número de planilla. Para este ejemplo la planilla seleccionada es la No. 128312:



ADMINISTRADOR DEL MERCADO MAYORISTA

Planillas de Intercambio México

Confirmación / Anulación / Aceptación de planillas de Intercambio México

Regresar

\*Para seleccionar "todos" deje los campos vacíos.

No. Planilla

Fecha Inicial

Fecha Final

No. Transacción

Consultar

No. Planilla	Tipo Transacción	Retiro / Inyección	Fecha Inicial	Fecha Final	No. Transacción	Estatus
128312	OFERTA DE OPORTUNIDAD	Compra	26/12/2014	26/12/2014	IN201412260741	GRABADO

Se mostrará la siguiente pantalla:

**Planillas de Intercambio México**

Confirmación / Anulación / Aceptación de planillas de Intercambio México

[Regresar](#)

No. Planilla	215495	Hora	Potencia MW	Oferta al MM (CV según metodología declarada, US\$/Mwh)	Punto de Entrega
No. Transacción	IN201905429381	0.00	20.00	0.00	LBR-400
Tipo Transacción	OFERTA DE OPORTUNIDAD	1.00	20.00	0.00	LBR-400
Fecha Inicial	5/17/2019	2.00	20.00	0.00	LBR-400
Fecha Final	5/17/2019	3.00	20.00	0.00	LBR-400
Retiro / Inyección	R	4.00	20.00	0.00	LBR-400
	I	5.00	20.00	0.00	LBR-400
Equipo Vendedor	JAGU_505	6.00	20.00	0.00	LBR-400
Equipo Comprador	BEDECS01	7.00	20.00	0.00	LBR-400
Respaldo	EXCEDENTE DE OFERTA FIRME TOTAL	8.00	20.00	0.00	LBR-400
Responsable	JORGE ROJAS	9.00	20.00	0.00	LBR-400
Paga servicios de Transporte	S	10.00	20.00	0.00	LBR-400
Estatus	CONFIRMADO	11.00	20.00	0.00	LBR-400
		12.00	20.00	0.00	LBR-400
		13.00	20.00	0.00	LBR-400
		14.00	20.00	0.00	LBR-400
		15.00	20.00	0.00	LBR-400
		16.00	20.00	0.00	LBR-400
		17.00	20.00	0.00	LBR-400
		18.00	20.00	0.00	LBR-400
		19.00	20.00	0.00	LBR-400
		20.00	20.00	0.00	LBR-400
		21.00	20.00	0.00	LBR-400
		22.00	20.00	0.00	LBR-400
		23.00	20.00	0.00	LBR-400

Anular Planilla  
 Confirmar Planilla  
 Reimprimir Planilla

[Procesar](#)

#### Paso No. 4

Seleccionar la opción **“Confirmar Planilla”** y seguidamente seleccionar la opción **“Procesar”**:

Estatus GRABADO

Anular Planilla  
 Confirmar Planilla  
 Reimprimir Planilla

[Procesar](#)

#### Paso No. 5

Para anular o reimprimir la planilla se debe seleccionar la opción deseada en el mismo menú del paso anterior y seleccionar la opción **“Procesar”**:

Estatus CONFIRMADO

Anular Planilla  
 Confirmar Planilla  
 Reimprimir Planilla

[Procesar](#)

Estatus CONFIRMADO

Anular Planilla  
 Confirmar Planilla  
 Reimprimir Planilla

[Procesar](#)

Para **“Corregir”** una planilla, se debe **“Anular”** la planilla e ingresar una nueva con el detalle correcto.

## Observaciones

- Si la planilla se encuentra en estado “**Grabado**”, esta información se encuentra en el sistema, pero la planilla no está validada para ser incluida en el proceso de coordinación de transacciones del día correspondiente. Para que la planilla sea tomada en cuenta en dicho proceso, debe de poseer estado de “**Confirmado**”.
- El respaldo de la declaración vía internet es la impresión de esta.
- Adjunto a la impresión de la planilla se encuentra la carta de compromiso. El Agente se compromete a cumplir lo estipulado en la normativa vigente y disposiciones establecidas en el convenio entre AMM y CENACE.
- Si se intenta grabar una planilla después de las 08:30 horas, el sistema le sugiere la fecha para el día adecuado. Si ya existe una planilla para ese día, el sistema mostrará una ventana donde indica que no es posible grabar la planilla actual porque ya existe una planilla para la fecha correspondiente.
- Si la planilla no se puede visualizar, se deben habilitar los Pop Up’s o ventanas emergentes.

## HABILITACIÓN DE VENTANAS EMERGENTES

Cuando ingrese a la Página Web de AMM, verificar que los Pop Up’s o Ventanas Emergentes estén activados.

- Internet Explorer

<https://support.microsoft.com/es-gt/help/17479/windows-internet-explorer-11-change-security-privacy-settings>

- Mozilla Firefox:

<https://support.mozilla.org/es/kb/configuracion-excepciones-y-solucion-de-problemas->

- Google Chrome

<https://support.google.com/chromebook/answer/95472?co=GENIE.Platform%3DDesktop&hl=es>

- Microsoft Edge

<https://support.microsoft.com/es-gt/help/4026392/microsoft-edge-block-pop-ups>

Para sus comentarios y observaciones:

[programaciondiaria@amm.org.gt](mailto:programaciondiaria@amm.org.gt)